



# 2018年12月期 第2四半期 決算説明会資料

**株式会社 電算システム**

東証 1 部・名証 1 部 3630

本資料中の将来にわたる記述は、現時点での推測・予測に基づくものであり、潜在的リスクや不確実性が含まれております。  
このため、将来の業績について保証するものではなく、実際の業績が、経営環境の変化等により予測と異なる結果になることがありますことをご承知おきください。  
資料の数値に関しましては百万単位で切り捨てておりますので 表中の合計値が一致しない場合があります。  
%表記においては小数点第 2 位を四捨五入して記載しております。

売上高

**180.39億円**

(10.6%UP)

営業利益

**7.44億円**

(18.5%UP)

親会社株式に帰属する純利益

**5.20億円**

(24.9%UP)

業績について

✓ 前期比増収、増益

✓ 計画比でも、売上、利益共上回った

特に営業利益の計画比は、42.3%の上振れとなった。

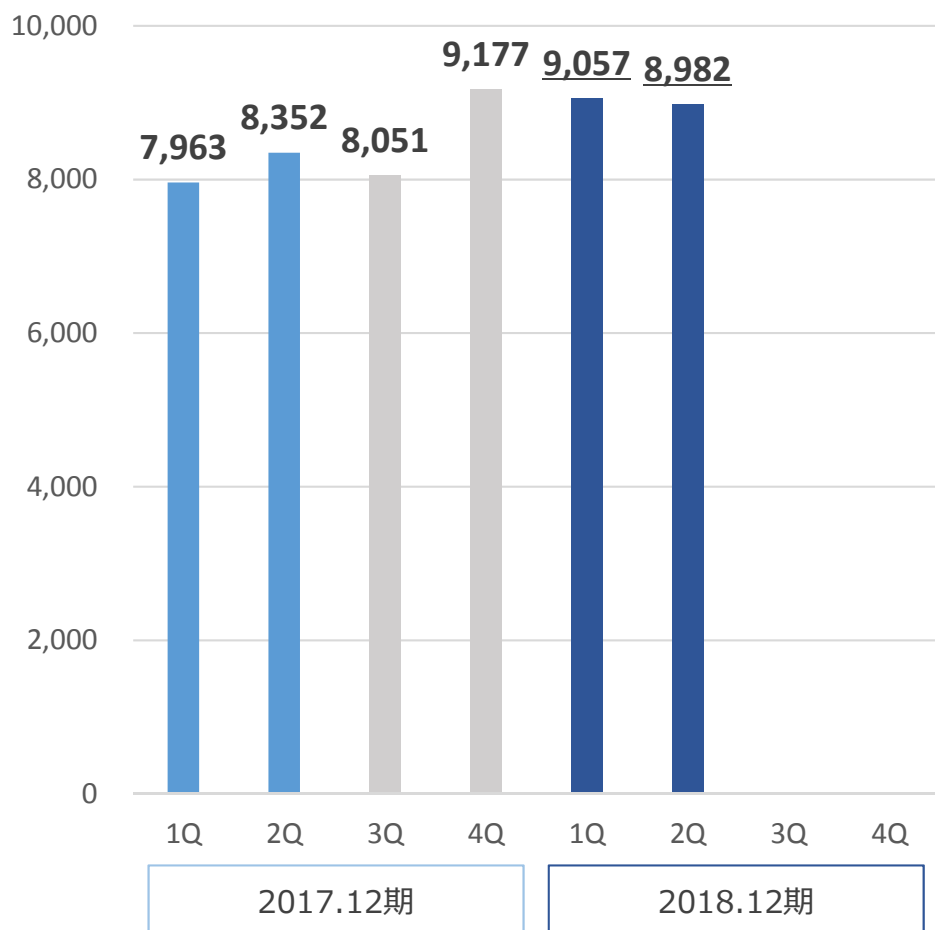
✓ 売上、利益の進捗率良好

✓ 下期、利益率改善要

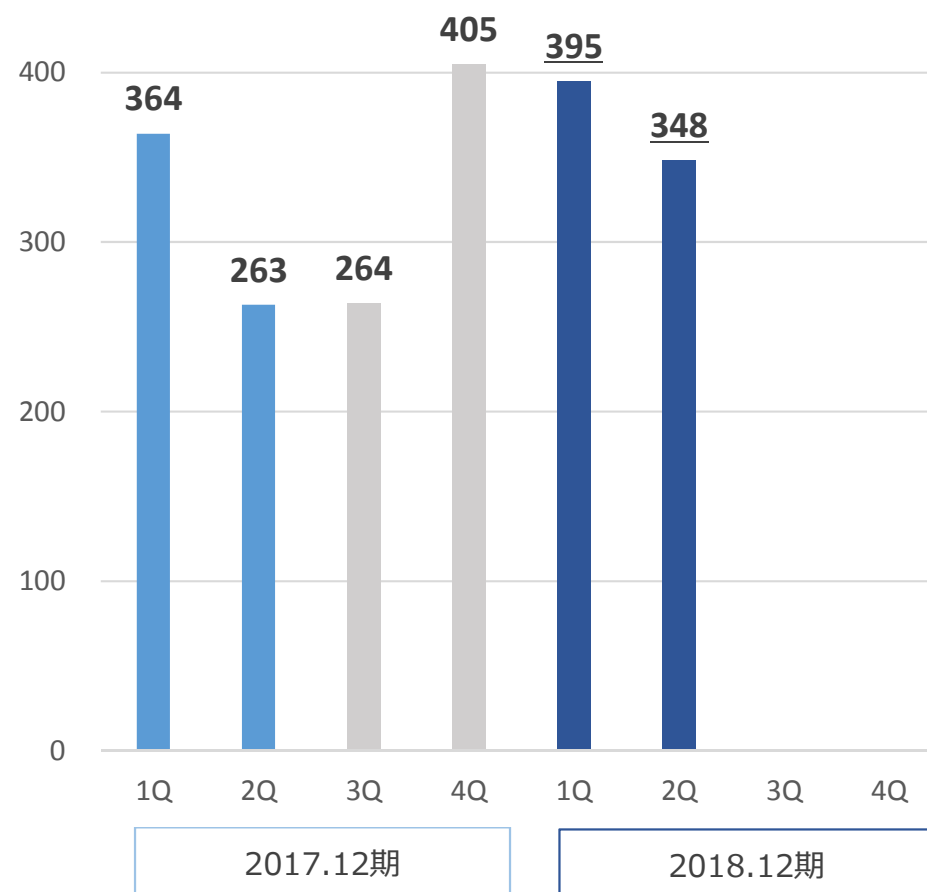
	2017.12期 2Q累計	2018.12期 2Q累計	同期比 率	上期計画	達成率	通期計画	進捗率
売上高	16,315	18,039	10.6%	17,990	100.3%	36,500	49.4%
営業利益	628	744	18.5%	523	142.3%	1,310	56.9%
利益率	3.9%	4.1%	0.3% Up	2.9%		3.6%	
経常利益	654	785	19.9%	550	142.7%	1,345	58.4%
利益率	4.0%	4.4%	0.3% Up	3.1%		3.7%	
当期純利益	416	520	24.9%	343	151.6%	843	61.7%

✓ 四半期別では、今年は第2Qの利益が比較的順調

売上高

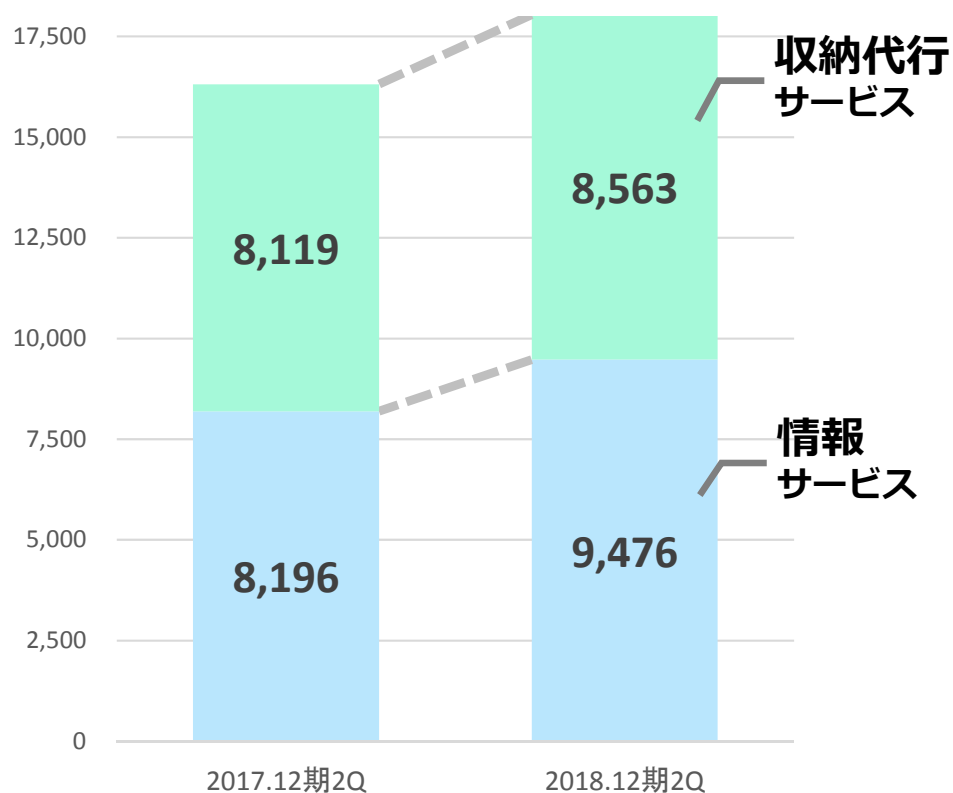


営業利益

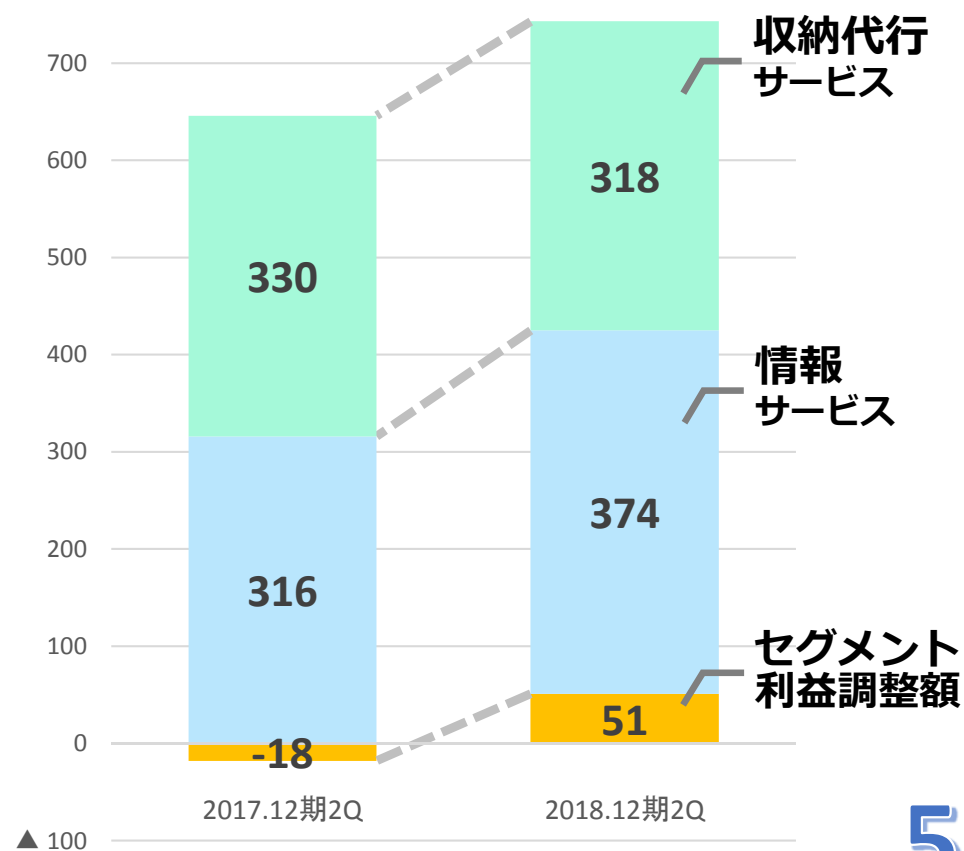


- ✓ 情報サービスセグメントが売上・利益共に順調な伸びを示した
- ✓ 収納代行サービスセグメントは売上は伸ばしたが利益減となった

売上高



営業利益



〔単位：百万円〕

- ✓ **SI・ソフト開発及び商品販売は、大型案件の売上が伸びに寄与好況により稼働率が向上**
- ✓ **情報処理に含まれるBPO事業は、下期偏重型であり下期に期待**

	2017.12期	2018.12期	前期比		上期計画	達成率	通期計画	進捗率
	2Q	2Q	金額	率				
売上高	8,196	9,476	1,280	15.6%	9,192	103.1%	18,888	50.2%
SI・ソフト開発	4,990	5,541	551	11.1%	6,005	92.3%	11,913	46.5%
情報処理	2,331	2,597	265	11.4%	2,399	108.3%	5,608	46.3%
商品販売	874	1,336	462	52.9%	786	169.9%	1,366	97.9%
営業利益	316	374	58	18.4%	216	172.9%	809	46.3%
営業利益率	3.9%	4.0%	0.1% Up		2.4%		4.3%	

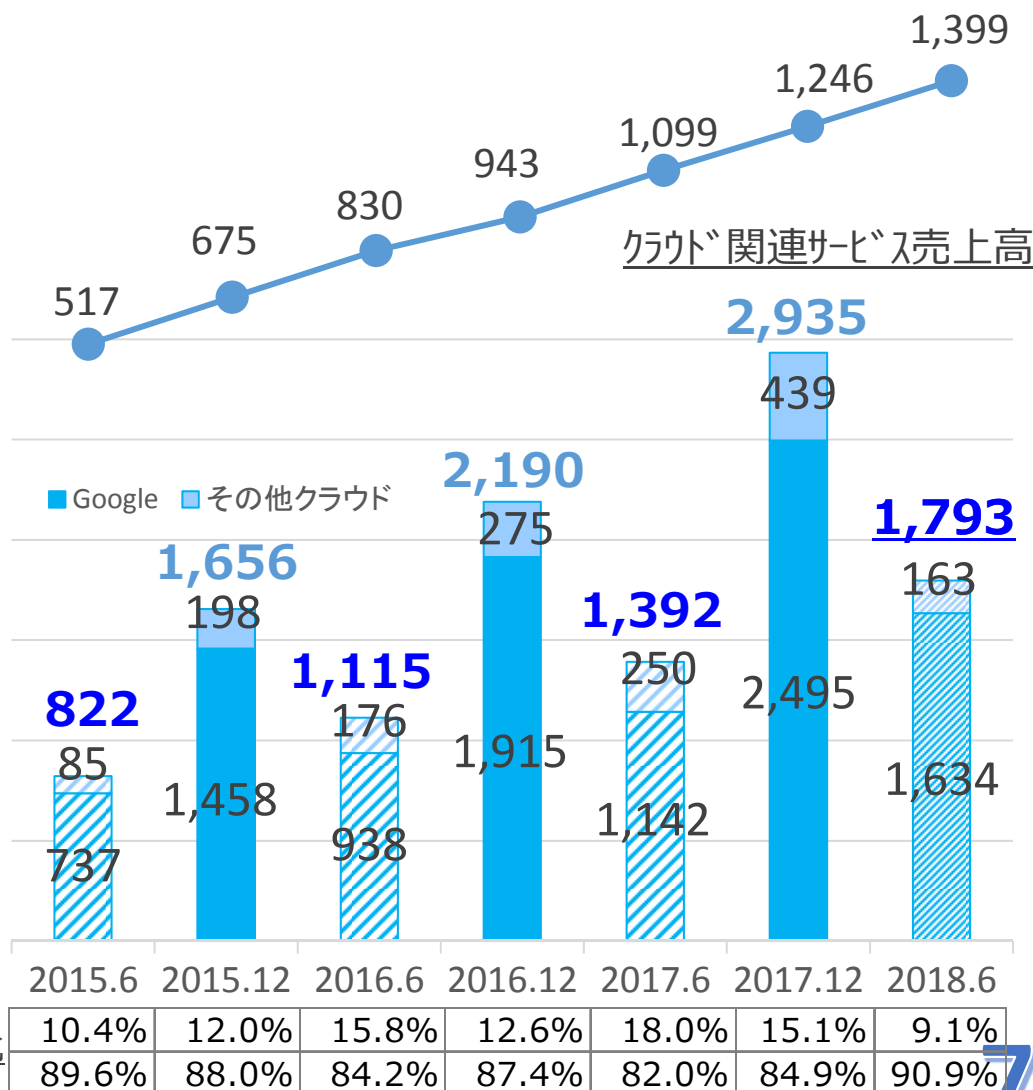
# SI・ソフト開発

- ✓ Google関連サービス好調
- ✓ AI・RPA 引き合い多い

Google(G Suite)導入企業数  
: 1,300 件 突破

クラウド関連サービス売上  
: 29.1% 増

Google(G Suite)導入企業数

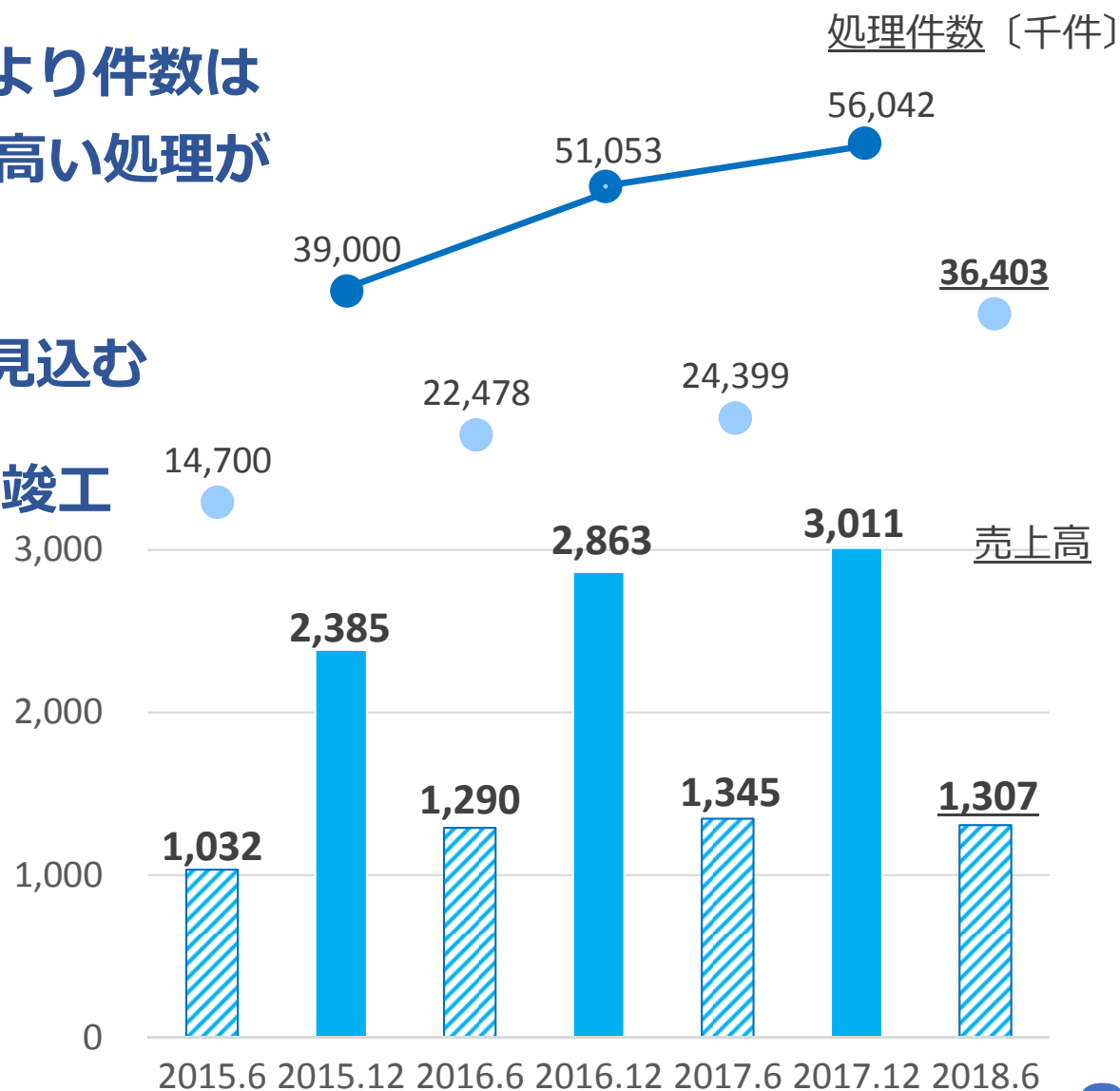


※ ゴーガ社のパッケージやMAP関連含みません

〔単位：百万円〕

## BPO事業

- ✓ 請求書作成代行処理増により件数は大きく増えたが、単価が高い処理が減少し、売上減となった
- ✓ 決済事業との相乗効果を見込む
- ✓ BPOセンター10月下旬竣工





〔単位：百万円〕

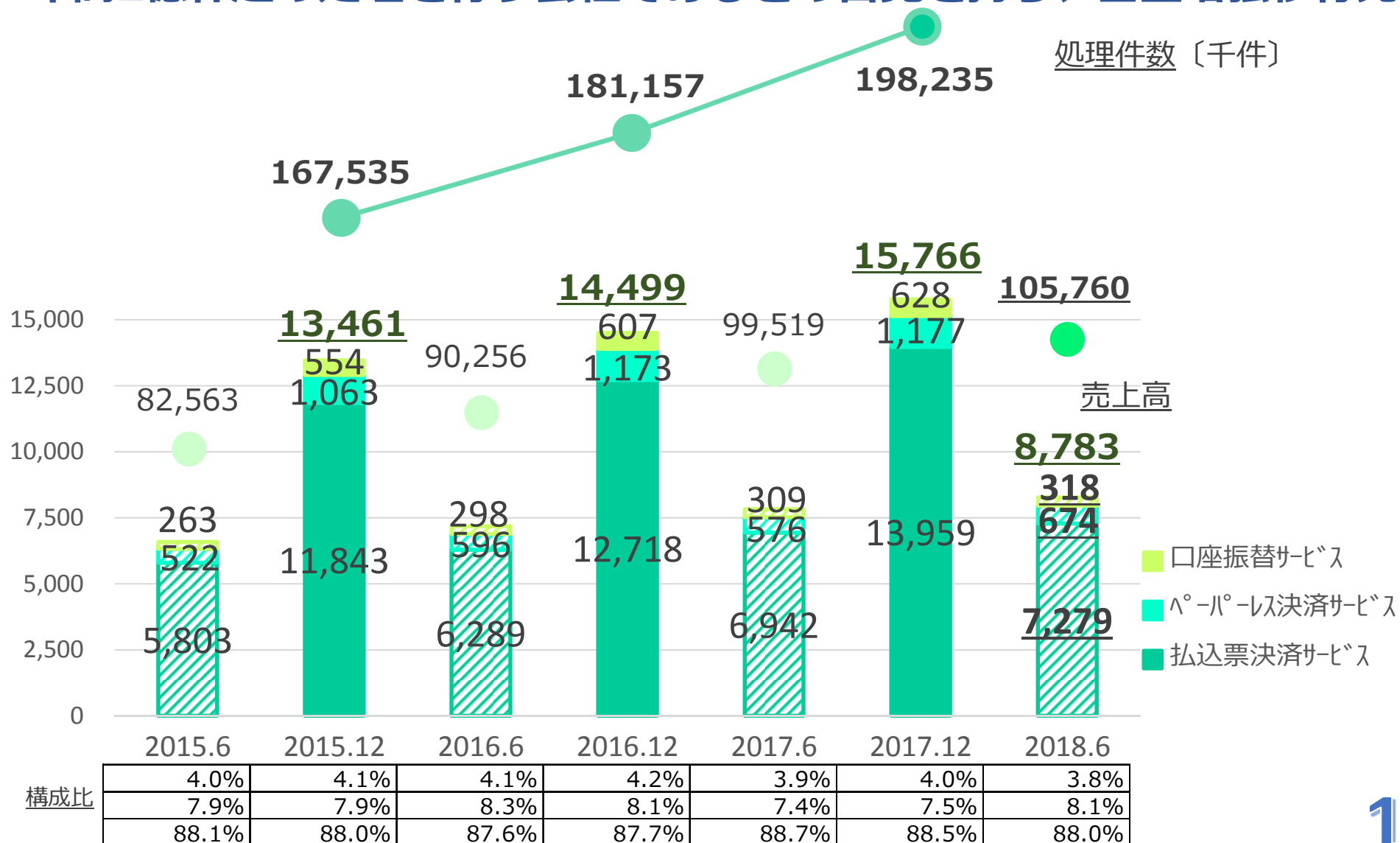
- ✓ 売上は、若干上期計画を下回ったが安定的な成長率を示している  
 利益は、前期にあった高利益の特定業務処理が今期はない影響で減少

	2017.12期 2Q	2018.12期 2Q	前期比		上期計画	達成率	計画	進捗率
			金額	率				
売上高	8,119	8,563	443	5.5%	8,797	97.3%	17,612	48.6%
決済サービス	7,829	8,273	443	5.7%	8,502	97.3%	16,962	48.8%
払込票決済サービス	6,942	7,279	337	4.9%	7,604	95.7%	15,163	48.0%
ペーパーレス決済サービス	576	674	97	16.9%	578	116.6%	1,155	58.4%
口座振替サービス	309	318	9	2.9%	320	99.5%	643	49.6%
決済イノベーション	290	290	0	▲0.1%	294	98.4%	642	45.2%
送金サービス	170	141	▲29	▲17.1%	—	—	—	—
収納代行窓口サービス	119	148	28	24.0%	—	—	—	—
営業利益	330	318	▲11	▲3.6%	290	109.7%	591	53.9%
営業利益率	4.1%	3.7%	0.35% Down		3.3%	—	3.4%	—

〔単位：百万円〕

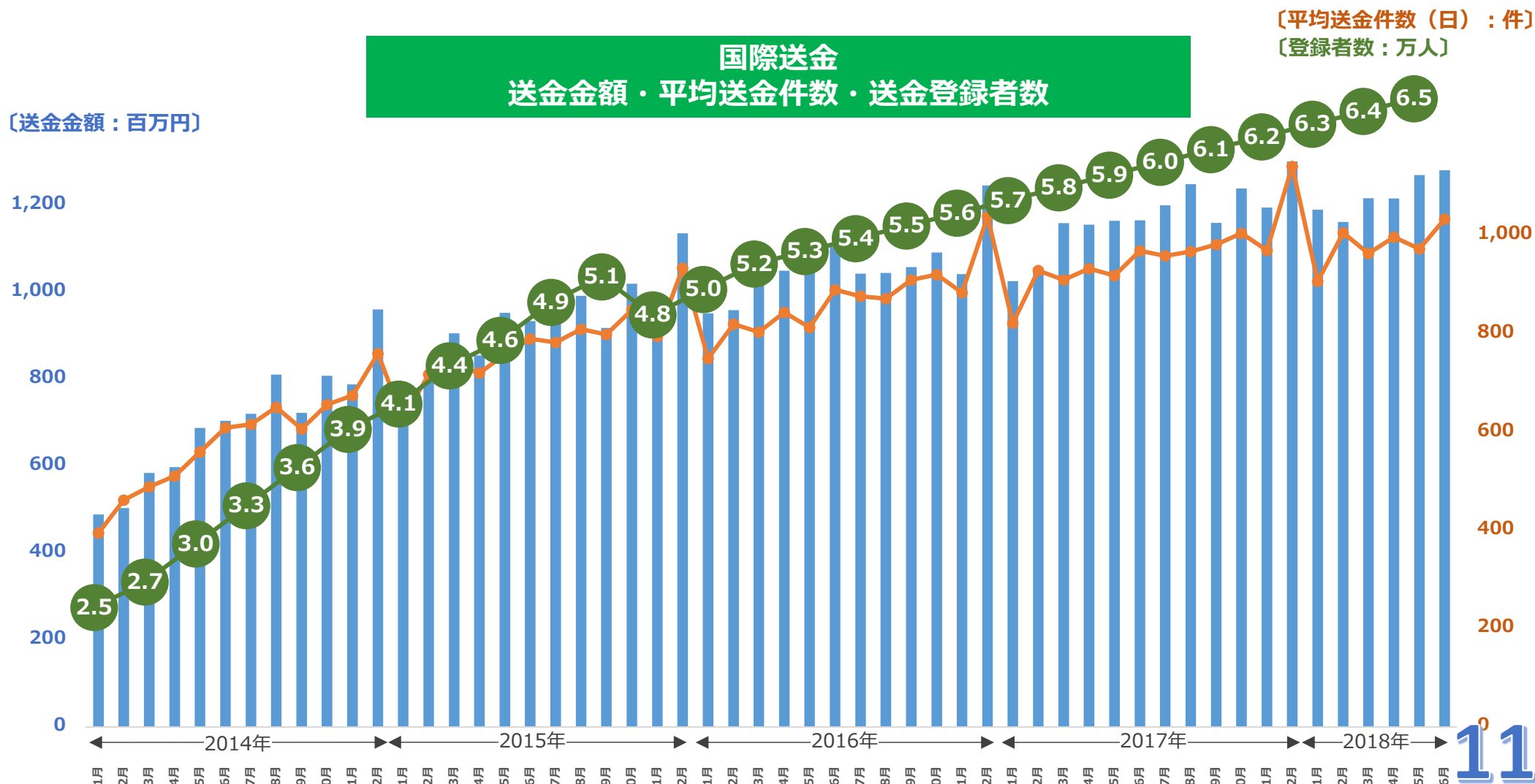
# 決済サービス

✓ 年間2億件超の処理を行う会社であるとの自覚を持ち、基盤増強移行完了



## 決済イノベーションの状況

- ✓ 収納窓口サービス 導入店舗 3,318店舗
- ✓ 国際送金 WC店舗 71店舗



- ① 海外展開
- ② フロービジネスからストックビジネスへ
- ③ 積極的なM&A

## 海外展開

2018/2 C B C I（資本業務提携先）と  
フィリピンのMINISTOP収納窓口システムを稼働

## ストックビジネス

2018/6 PCIDSS準拠認証取得

クレジットカード情報を取り扱う決済代行サービスにおいてカード情報の  
保護に関する国際的セキュリティ基準

## M&A

2018/6 ゴーガ 100%子会社化（残り49%の株式を取得）

電算システム-google事業との一体感をより強化



✓ 収納代行サービス Newサービス 続々！！

4/18 「LINE Pay 請求書支払い」を開始



6/1 オルビスアプリ  
PAYSLEサービス採用

✓ 収納代行窓口サービス Biz@gent  
2/19 ウェルシア・ダックス全店  
展開 1400店舗に！



## ✓ BPO処理にRPA導入

新BPOセンター稼働に向け、RPAによる効率化を進める

### 導入事例①

手書き書類を専用端末をつかって登録する業務を  
人手作業から エントリ部門&RPA へ

延べ40時間/回  
↓  
延べ20時間/回

### 導入事例②

EXCELファイルのFAX送信業務を人手作業から  
RPA へ。


55時間 /月  
↓  
7.5時間 /月

### 導入事例③

データをダウンロードし保管する業務を人手作業  
からRPAへ。

2時間 /週  
↓  
5分/週

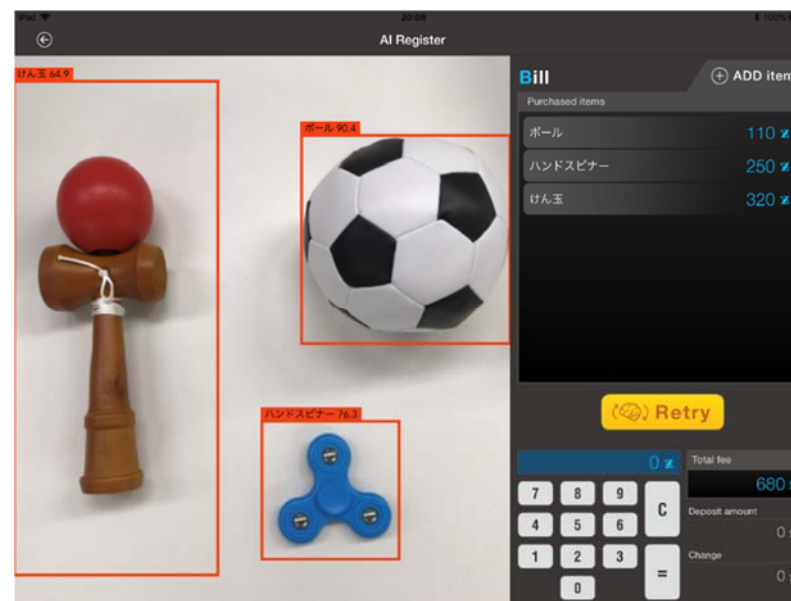
導入効果として  
業務効率UPのみではなく、  
ヒューマンエラーのリスク低減



## ✓ キッザニア東京 AIレジ開発体験アプリ

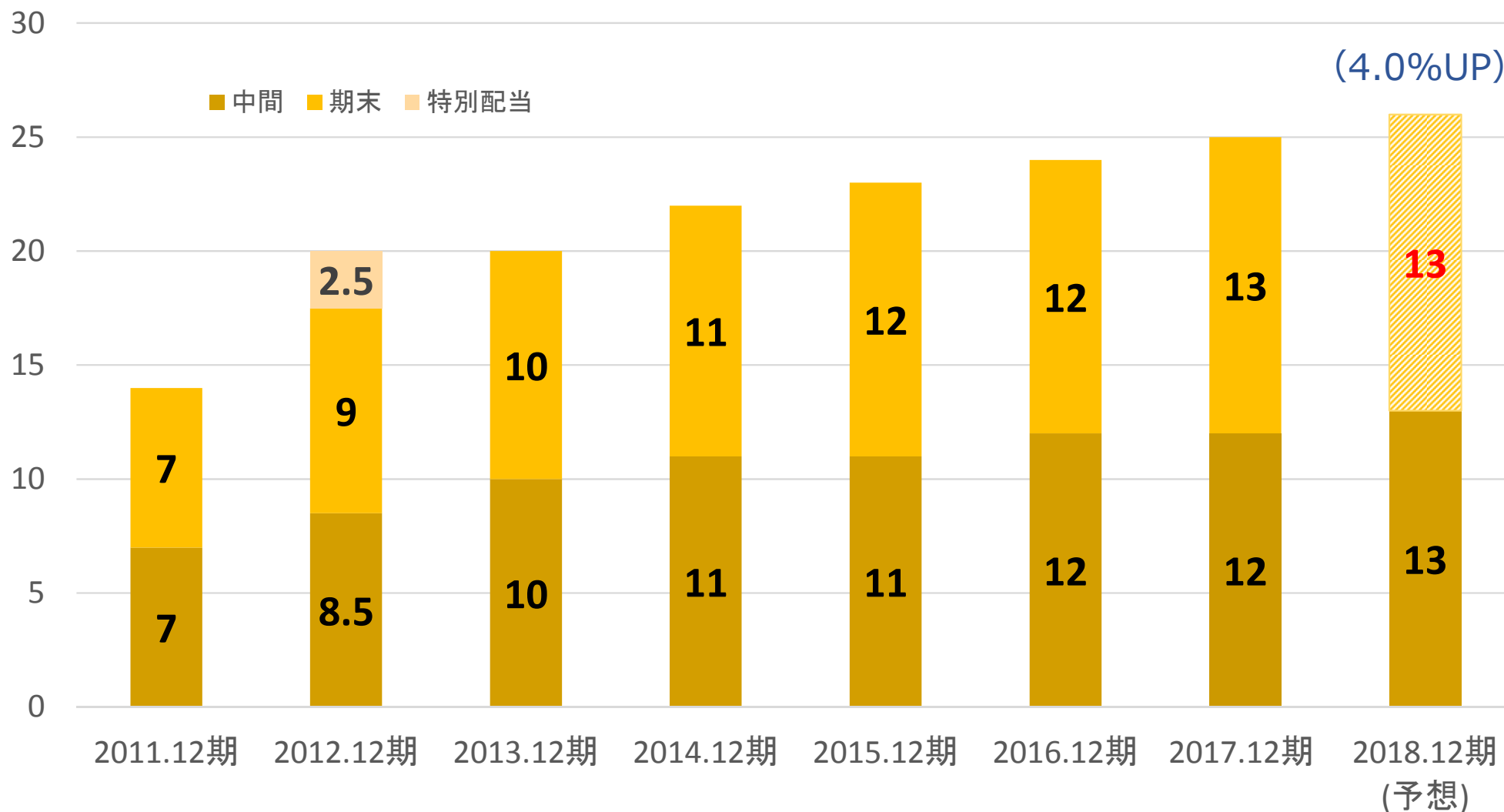
8/13~31 夏休み向け期間限定パビリオン 未来デザイン研究所にて、子ども達が体験するアクティビティ『「AIレジ」の開発』で使用するシステムの開発を受託

子供たちは、**AIエンジニア**としてAIに商品を学習させる。その結果、AIレジはカメラに映った商品を認識して、即座に料金計算するように。



✓ 2/16、5/14 名古屋にて製造業向け IoT/AI活用セミナー実施

✓ 普通配当 年間26円／1株 配当性向 30.2%





ありがとうございました。

